

Tinée

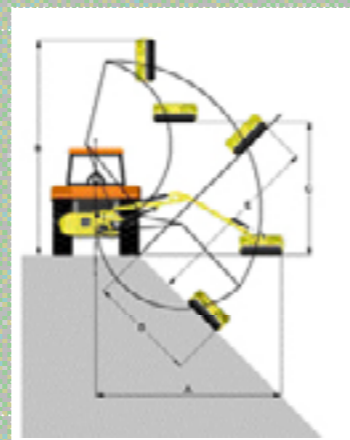
Tinée	
470	
Cinématique	
Porte horizontale maxi au sol (A)	4,73 m
Portée verticale maxi (B)	5,45 m
Portée talus 45° (E)	4,60 m
Portée fossé 45° (D)	3,11 m
Portée flanc de haie 20 cm/sol	2,72 m
Hauteur sur haie maxi (C)	3,37 m
Hauteur en transport	3,11 m
Largeur en transport	1,93 m
Passage sous flèche	1,13 m
Angle de rotation du groupe	180°
Angle de balayage	100°
Poids	790 kg



Équipements de série

Machine expédiée assemblée – testée – pré-rodée avec plein d’huile et transmission

- > Moteur hydraulique en bout de rotor, rotor universel 36 fléaux
- > Réservoir d’huile 110 l. Puissance rotor 42 ch. PDF 540 tr/min
- > Groupe de broyage 1,00 m – Entraînement direct
- > DSR (double sens de rotation)
- > Système float et sustentation oléopneumatique
- > Sécurité hydraulique par pivot
- > Carcasse renforcée avec capot amovible pour sens herbe
- > Caisson autoporteur avec pare-chocs intégré
- > Attelage 3 points avec rigidificateurs
- > Commandes téléflexibles



Options

- > Groupe de broyage 1,20 m
- > Entraînement indirect par courroies
- > Commande monolevier électrique avec compteur horaire
- > Sustentation assistée (sur commande monolevier), commande électrique de l’accumulateur
- > Rotor de débroussaillage 1,00 m – 20 marteaux
- > Lamier d’élagage Minilem® équipé de plateaux à couteaux mobiles ou lames de scies
- > Rouleau palpeur démontable
- > Kit réhausse rouleau palpeur



Rotor de débroussaillage



Minilem® (plateaux à couteaux mobiles)

Matériel fabriqué sur notre site de Neuville sur Saône

concessionnaire

rousseau
 40 avenue Wissel - BP 0132 - 69583 Neuville sur Saône Cedex
 Tél. +33 (0)4 78 98 69 29 - Fax : +33 (0)4 78 91 51 36
 e-mail : infos@rousseau-mail - www.rousseau-web.com



rousseau.fr - Document non contractuel



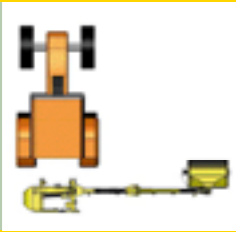
passez naturellement du rendement à la performance

rousseau



Tinée bras droit

470



Portée horizontale 4,73 m



Portée verticale 5,45 m



Travail près de la roue du tracteur




Pivot et balayage 100°
Sécurité hydraulique

Fonction float
pour meilleur suivi du terrain

DSR
Double Sens de Rotation
avec commande à câbles en cabine

Un choix parmi
4 groupes de broyage :
- largeur 1,00 m ou 1,20 m
- entraînement direct ou indirect



Sustentation
oléopneumatique
par boule d'azote



Pompe et moteur
à engrenages 42 ch



Refroidisseur
en option




Entraînement
indirect



Entraînement
direct
de série

Commandes



Commande
Multilevier
Téléflexible



Commande électrique

Attelage 3 points



Travail en flanc de haie



Balayage 100°



Largeur en transport 1,93 m