

Théa

Gamme Théa	450 P	500 P	450 PA	500 PA
Cinématique				
Portée horizontale maxi au sol (A)	4,50 m	5,05 m	4,50 m	5,05 m
Portée verticale maxi (B)	5,90 m	6,49 m	5,90 m	6,49 m
Portée talus 45° (E)	4,65 m	5,26 m	4,65 m	5,26 m
Portée fossé 45° (D)	2,40 m	2,88 m	2,40 m	2,88 m
Portée flanc de haie 20 cm/sol	2,80 m	3,05 m	2,80 m	3,05 m
Hauteur sur haie maxi (C)	3,85 m	4,22 m	3,85 m	4,22 m
Hauteur en transport	3,50 m	4,00 m	3,50 m	4,00 m
Largeur en transport	1,60 m	1,60 m	1,90 m	1,90 m
Passage sous flèche	1,53 m	1,59 m	1,53 m	1,59 m
Angle de rotation du groupe	180°	180°	180°	180°
Angle de balayage	115°	115°	115°	115°
Poids	940 kg	1 000 kg	950 kg	1 010 kg

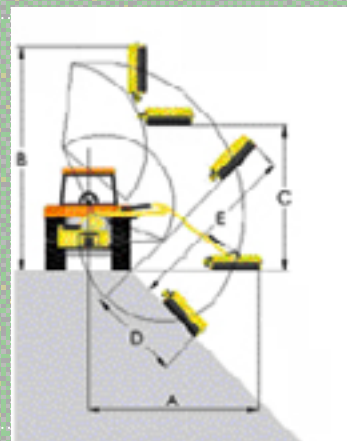
Équipements de série

Machine expédiée assemblée - testée - pré-rodée avec plein d'huile et transmission

Entraînement direct, rotor universel 1,20 m, 60 fléaux Y, manilles Ø 12,5 mm
 Pompes et moteurs engrenages corps acier
 Hydraulique indépendante, réservoir d'huile 110 L
 Puissance rotor 42 ch. PDF 540 tr/min
 DSR (Double Sens de Rotation)
 Système float et sustentation oléopneumatique de série
 Sécurité hydraulique sur pivot, balayage 115°
 Carcasse profilée et renforcée, angle de rotation 180°, casquette amovible
 Caisson autoporteur avec pare-chocs intégré
 Attelage 3 points avec barre de rigidification
 Commandes téléflexibles

Options


- > Commande Basse Pression Mixte
- > Groupe de broyage 1,20 m avec entraînement indirect par deux courroies trapézoïdales
- > Refroidisseur
- > Sustentation assistée (sur commande monolevier) : commande électrique de l'accumulateur
- > Rotor universel Forges, visserie Ø 14 mm
- > Rotor de débroussaillage standard
- > Lamier d'élagage L.E.M.®
- > Casquette de débroussaillage
- > Rouleau palpeur démontable



Lamier



Rotor de débroussaillage



Entraînement indirect


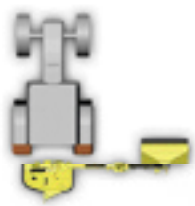
Matériel fabriqué sur notre site de Neuville sur Saône

concessionnaire



Théa bras droit et bras avancé


450 P
500 P



Pivot central
Balayage 115°



Axes et bagues avec joints
de graissage
Longévité par la prévention
de toute usure prématurée



Ligne hydraulique rotor
séquentiée et protégée



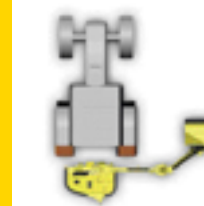
Portée horizontale
4,50 et 5,00 m



Balayage 115°, chantiers difficiles
et contournement d'obstacles
Sécurité hydraulique



Largeur en transport 1,60 m en version 4,50
m P et PA



450 PA
500 PA



Version PA
Bras avancé 60 cm
pour plus de visibilité et de confort de travail



Cinématique avec pivot central
pour des chantiers
au plus près du tracteur



Largeur en transport 1,90 m pour la version
500 P et PA



Pare-chocs
de sécurité
Intégrant 4 béquilles




Vannes 1/4 de tour
Blocage position transport
Sustentation manuelle
(commande électrique en option)



Refroidisseur
en option
Travail intensif réalisé
sans contraintes excessives
pour les composants hydrauliques




Hydraulique 42
ch
Pompes et moteurs
engrenages corps acier



Commande
Multilevier
Téléflexible



Commande
Monolevier
Basse
Pression



> Triangle
d'attelage



> Châssis
spécifique
à rotules