

# Arthéa

420 Compacte - 460



# Arthéa

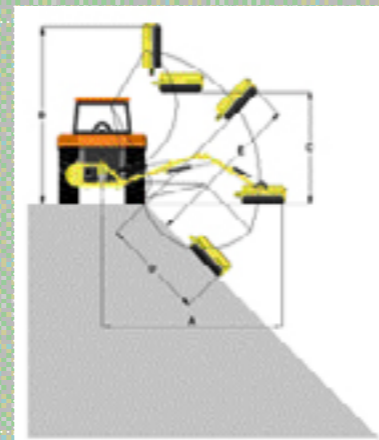
Gamme Arthéa	Arthéa 420 compacte	Arthéa 460
Cinématique		
Porte horizontale maxi au sol (A)	4,17 m	4,62 m
Portée verticale maxi (B)	4,84 m	4,53 m
Portée talus 45° (E)	3,94 m	4,05 m
Portée fossé 45° (D)	1,73 m	2,61 m
Portée flanc de haie 20 cm/sol	2,96 m	2,99 m
Hauteur sur haie maxi (C)	3,27 m	2,86 m
Hauteur en transport	2,92 m	2,58 m
Largeur en transport	1,30 m	1,93 m
Passage sous flèche	1,10 m	0,90 m
Angle de rotation du groupe	180°	180°
Poids	650 kg	690 kg



## Équipements de série

Machine expédiée assemblée – testée – pré-rodée avec plein d'huile et transmission

- > Moteur hydraulique en bout de rotor, rotor universel 36 fléaux
- > Réservoir d'huile 110 l. Puissance rotor 42 ch. PDF 540 tr/min
- > Groupe de broyage 1,00 m – Entraînement direct
- > DSR (double sens de rotation)
- > Système float et sustentation oléopneumatique
- > Sécurité par biellette à trajectoire dégagante
- > Carcasse renforcée avec capot amovible pour sens herbe
- > Caisson autoporteur avec pare-chocs intégré
- > Attelage 3 points
- > Commandes téléflexibles



## Options

- > Commande monolevier électrique
- > Rotor de débroussaillage 1,00 m – 20 marteaux
- > Lamier d'élagage Minilem® équipé de plateaux à couteaux mobiles ou lames de scies



Rotor de débroussaillage



Minilem® (plateaux à couteaux mobiles)

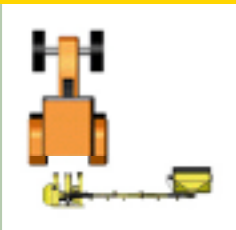
Matériel fabriqué sur notre site de Neuville sur Saône

concessionnaire



# Arthéa bras droit et compacte

Arthéa 420 compacte



Travail en chemin étroit




Entretien des haies



Largeur en transport 1,30 m

Sécurité mécanique par escamotage des biellettes d'attelage



Fonction float pour meilleur suivi du terrain

DSR Double Sens de Rotation avec commande à câbles en cabine



Sustentation par boule d'azote



Pompe et moteur à engrenages 42 ch



Groupe de broyage 1,00 m avec entraînement direct comprenant 36 fléaux

Commandes




Commande Multileviers Téléflexibles



Commande électrique

Attelage 3 points



Arthéa 460



Portée horizontale 4,62 m



Travail en flanc de haies



Largeur en transport 1,93 m